

KNIHA JE MŮJ KAMARÁD

*Milé děti, milí rodiče,
tento týden vám nabízíme aktivity spojené s knihou, protože měsíc březen
patří právě knize.*

Hádanka: Mám listy a přesto nejsem strom. Co je to?



1. JAK TO CHODÍ V KNIHOVNĚ?

Knihovna je buď nějaká polička nebo skříň, do které ukládáme knihy. Může to být ale i budova, ve které jsou regály a v nich uložené knihy. Ty si pak může člověk, který zaplatí poplatek půjčit a po přečtení vrátit. Knihy ale musí vrátit v pořádku.

Jak zacházíme s knihou?

- před prohlížením si umyjeme ruce
- nejíme, nepijeme
- s knihou neházíme, nevytrháváme listy, nečmáráme, nestříháme
- po přečtení knihu ukládáme na své místo (knihovnička, polička)
- nesmí být ani roztržené, ani polité, počmárané a jinak zničené.

- Na procházce si ukažte, kde je vaše obecní knihovna

2. PROHLÉDNI SI OBRÁZEK






- Popiš, co vidíš na obrázku. Vyprávěj v celých větách, ne pouze jednoslovně.

3. BAREVNÁ KNIHA

V knihovničce na obrázku je spousta knih a věcí. Vymaluj knihy podle pokynů:

- Knihu vedle klíče vymaluj červeně
- V prostředním regále vymaluj knihu s číslem 5 žlutě
- Knihu v pravém dolním rohu vymaluj modře
- Knihu s obrázkem banánu vymaluj zeleně
- Knihu o planetách vymaluj černě
- 4. knihu v dolním regále vymaluj oranžově
- V dolní policiče vymaluj nejmenší knížku hnědě



4. VYBERTE SI KNIHU

Knihy můžeme rozdělit na jednotlivé druhy podle toho, pro koho jsou napsané – knihy pro děti a knihy pro dospělé.

Knihy pro děti jsou většinou pohádkové, dobrodružné – píše se v nich o různých dobrodružných příhodách dětí i dospělých, encyklopedie, ale třeba i učebnice, nebo knihy říkanek a písniček – to jsou zpěvníky.

Skládací knihy pro maličké děti se jmenují LEPORELA..

Knihy pro dospělé můžeme rozdělit na kuchařky, cestopisné knihy – v těch se píše o dalekých zemích, přírodopisné – o zvířátkách i rostlinách, zahradnické, romány – to jsou příběhy pro dospělé, knihy s básněmi, slovníky – tam najdeme překlady různých slov z českého jazyka do jazyka cizího.

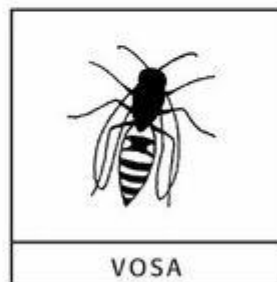
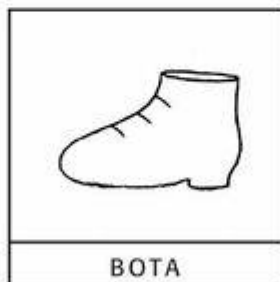


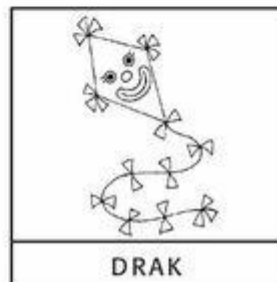


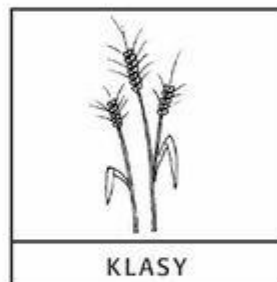

- Vyberte si encyklopedii z vaší knihovny a najdi obrázky zvířátek a pojmenuj je.
- Vyber si svoji oblíbenou knihu, požádej rodiče, aby tě s ní vyfotili a fotku nám pošlete. :o)
- Vyberte si kuchařku a najděte stránky podle věku členů rodiny a recept na této stránce. Který vás nejvíce zaujal? Na kterém jídle by jste si nejvíce pochutnali?

5. ZAHRAJTE SI NA BÁSNÍKY

Zahrajte si s rodiči na básníky a najděte rýmy na pracovním listě.

RÝMOVÁNÍ

Rýmují se všechna slova v řádku? Slovo, které se do řádku nehodí, škrtni. Obrázky vybarvi.



- Zkuste najít rým ke slovu: liška, nos, židlička, les, tráva.

NEŠTĚKAVÉ
PŘEKVAPENÍ

SOTVA ZAŠEL  ZA , VYDALA
SE  NA LUP. KDYŽ SE JÍ PŘED 
ZEPTALA ZVĚDAVÁ , KAM JDE,
ZALHALA, ŽE JI  S 
POZVALI NA KUS ŘEČI. MĚLA ŠTĚSTÍ, ŽE JI
NEZAHLÉDLA PŘÍSNÁ , ANI ZNÁMÝ
NESPAVEC  ZELÍNEK.
OBLOUKEM SE VYHNULA ,
PŘEBĚHLA  PŘES 
A HNALA SE
K  .

- Přečtěte si příběh
- Zavřít zadečkem jako liška, zahopsej jako veverka, proběhni se jako jelen, zachrochtej jako divoké prasátko, zahoukej jako sova a schul se do klubíčka jako zajíc v pelíšku.

7. MOJE KNIHA

- *Doplň knihu obrázkem*
- *Zkus přepsat některé písmenko a starší děti mohou zkusit celé slovo KNIHA*



K N I H N A K N I H N A

8. VÝROBA ZÁLOŽKY DO KNIHY



- Vyrob si záložku podle vlastní fantazie nebo si vyber podle předlohy

Spisovatel je člověk, který píše knihy. Každý z nás se může stát vypravěčem pohádky, příběhu. Přejeme vám hezké chvíle s knihou. :o)

